

Boletín de Noticias para los Padres

Padres Bienvenidos a Edgenuity!

Realmente estamos muy contentos de iniciar un camino hacia el éxito académico de su alumno. Tenemos una gran cantidad de información disponible para guiarlos a usted y a su alumno a lo largo del camino, incluyendo guías y tutoriales rápidos para el éxito.

Incluido en el Boletín

- Introducción a Edgenuity
- Consejos para ayudar a su alumno a tener éxito
- Como iniciar la sesión en el sistema
- Ejemplo de un Informe de Progreso del Alumno
- Instrucciones para recibir el Informe Progreso del Alumno

Introducción a Edgenuity

Edgenuity ofrece un emocionante y atractivo entorno educativo que está diseñado para captar la atención de los alumnos, al igual que atraerlos al mundo interactivo de aprendizaje combinado y en línea.

Edgenuity ha impartido cursos para alumnos de sexto a duodécimo grado en los últimos quince años. A través de nuestra experiencia con los maestros, alumnos y padres de familia, hemos construido un currículo atractivo y efectivo que conecta al mundo cotidiano de su alumno con la ciencia, matemáticas, artes del lenguaje, estudios sociales y cursos electivos.


Utilizando una combinación de animaciones, simulaciones, video de instrucción directo, sitios web pertinentes y un sinfín de actividades que apoyan el tema de la lección, los alumnos tienen una gran riqueza de información a su alcance que puede ser revisada tantas veces como sea necesario para que su alumno domine la teoría. Edgenuity cree firmemente que cada alumno es único y adquiere información a su manera. Como resultado de esa creencia, nuestros cursos están diseñados para proporcionar a los alumnos actividades que presten apoyo a su mejor forma de aprendizaje: tal como ver, oír y tocar los materiales del curso.

Para asegurarnos de que la experiencia de su alumno con de Edgenuity sea exitosa, queremos presentarnos y proporcionar información que le permitirá colaborar con nosotros en este objetivo. Estamos encantados de contar con usted y su alumno como parte de la familia Edgenuity. ¡Buena suerte!

Consejos para Ayudar a su Alumno a Tener Éxito

Enfóquese en tres cosas: el tiempo, las expectativas y el estímulo.

- **Tiempo:** Si su alumno es capaz de trabajar en los cursos de Edgenuity desde su hogar, entonces asegúrese de que su alumno ha programado tiempo suficiente para completar sus asignaciones en un ritmo factible. Si el alumno trabaja en los cursos de Edgenuity en la escuela, entonces anime a su alumno a programar su tiempo para revisar sus Notas Electrónicas antes de tomar las evaluaciones.
- **Establezca altas expectativas:** Anime a su alumno a utilizar el Calendario de Asignaturas para darle seguimiento al curso que él o ella debe llevar a cabo cada día. El establecer y alcanzar objetivos diarios ayuda a mantener a los alumnos decididos y motivados a tener éxito.
- **Solicite información y estimúlelo:** A diario, dedíquele tiempo a su alumno y hágale preguntas.
 - o ¿Qué has aprendido hoy?
 - o ¿Qué has logrado hoy?
 - o ¿Qué es lo que le ha resultado difícil hoy?
 - o ¿Cómo superaste estos retos?
 - o ¿Cómo puedo ayudarte a ser exitoso?

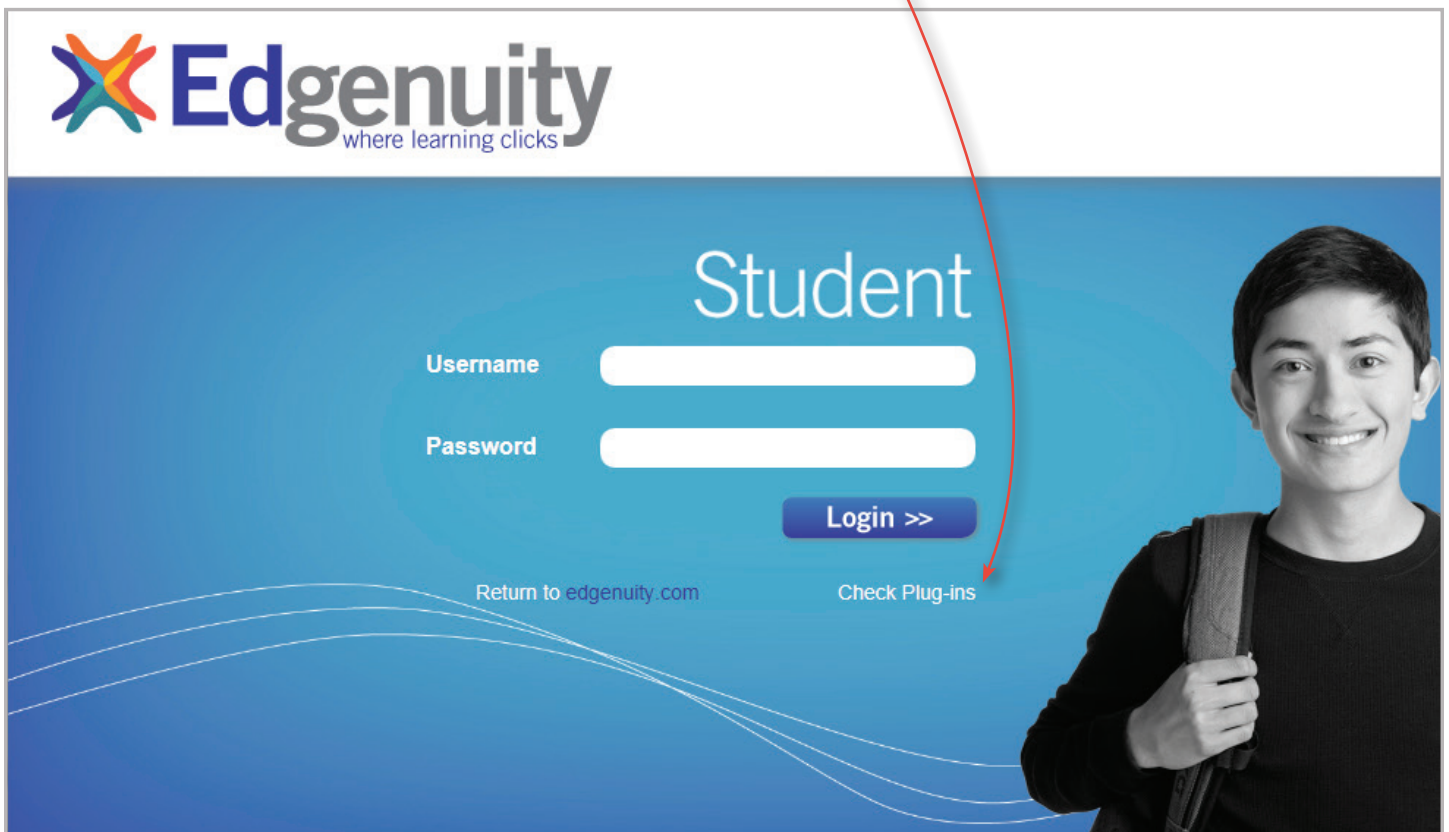


Como iniciar la sesión en el Sistema

La dirección de Internet de Edgenuity es learn.edgenuity.com/student.

Por favor tenga en cuenta que no hay **www** antes de la dirección de la web.

Una vez que usted escriba la dirección web en la barra de direcciones de la ventana del navegador y pulse la tecla **Intro** en el teclado o el botón de **búsqueda** en la ventana de su navegador, será guiado a la página de inicio de Edgenuity. Antes de iniciar sesión, es una buena idea verificar los plug-ins de su computadora y comprobar que tiene todo el software necesario para ejecutar el programa Edgenuity. Por favor, haga clic en el enlace **Check Plug-ins** en la parte inferior derecha de la ventana de inicio, para que nuestro sistema puede ejecutar una comprobación instantánea.



Usted recibirá una ventana de notificación que le proporcionará una confirmación en cuanto al software que se encuentra en su ordenador.

Plugin	Your Version	Required Version	Status
Adobe Flash Player	10	9	OK
Adobe Acrobat Reader	7	6	OK
Quicktime Player	7.41	7	OK
Shockwave Player	11	10	OK
Java	1.6	1.5	OK

Su sistema está actualizado y listo para proceder

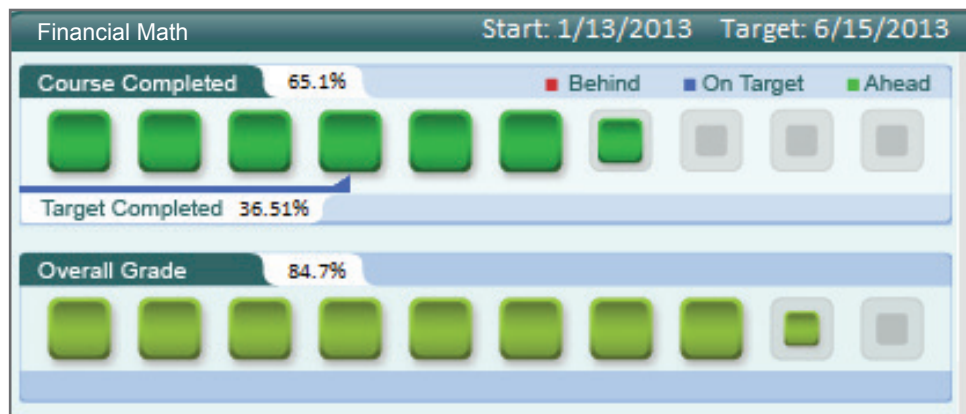
Plugin	Your Version	Required Version	Status
Adobe Flash Player	7	9	X
Adobe Acrobat Reader	7	6	OK
Quicktime Player	7.41	7	OK
Shockwave Player	11	10	OK
Java	1.6	1.5	OK

Su sistema necesita software adicional para proceder

Si la verificación de software es aceptada, entonces, siga con el inicio de sesión. Si la verificación del software tiene una **X** roja junto a alguno de los programas necesarios, a continuación, haga clic en el enlace del proveedor de software y descargue la versión necesaria del software.

Informe de Progreso del Alumno

Saber cómo está rindiendo su alumno en sus cursos es importante. Queremos asegurarnos que no sólo tenga acceso a esa información, sino que también sepa cómo interpretarlo.



NOMBRE DEL CURSO: En lo alto del informe, verá el nombre del curso.

CURSO COMPLETADO: Hay tres elementos en la sección del Curso Completado los cuales le informan del progreso de su alumno en ese curso específico:

- **Porcentaje de Curso Completado:** Este número indica lo que su alumno ha completado en el curso, trabajando hacia el objetivo de finalización del 100 por ciento.
- **Cuadrados de finalización cifrados a color:** Los colores en los cuadros justo debajo del Porcentaje Completado representan el progreso de su alumno:
 - **Rojo:** Su alumno está retrasado.
 - **Azul:** Su alumno está al margen.
 - **Verde:** Su alumno va adelantado.
- **Objetivo Completado:** Esto indica a qué distancia debería estar su alumno.

CALIFICACION TOTAL: Este porcentaje representa el grado que su alumno ha adquirido en el curso hasta el momento, basado en todas las actividades y evaluaciones completadas:

- **Porcentaje de la Calificación Total:** El porcentaje de la calificación está basado en una escala a cien puntos.
- **Cuadrados de Calificación Cifrados por Color:** los colores de referencia rápida indican cual es la calificación de su alumno:
 - **Rojo:** La calificación está entre 0 y el 59 por ciento.
 - **Naranja:** La calificación está entre 60 y el 69 por ciento.
 - **Amarillo:** La calificación está entre 70 y el 79 por ciento.
 - **Aceituna:** La calificación está entre 80 y el 89 por ciento.
 - **Verde:** La calificación está entre 90 y el 100 por ciento.

Petición de Informes del Progreso del Alumno

Le animamos a ser una parte activa de la experiencia de su hijo con Edgenuity. Como tal, queremos mantenerlo informado del progreso de su alumno ofreciéndole la capacidad de recibir diariamente, cada semana o mensualmente Informes de Progreso vía correo electrónico.

Si le gustara recibir Informe de Progreso de su hijo, entonces por favor póngase en contacto con el profesor de Edgenuity de su alumno u otro empleado escolar apropiado y deles la siguiente información:

- El nombre y apellido de su alumno.
- Su nombre y apellido.
- Su dirección de correo electrónico.
- Una dirección de correo electrónico adicional, si es necesario.
- Con qué frecuencia quiere recibir el Informe de Progreso: diariamente, cada semana, o mensualmente.

Estamos encantados de contar con usted y su alumno como parte de la familia Edgenuity. ¡Tenga un gran año escolar!



